

SUBCOMPONENTE DE VIGILANCIA, COMPONENTE SANIDAD DEL PROGRAMA SANIDAD E INOCUIDAD AGROALIMENTARIA 2015  
 INFORME FÍSICO Y FINANCIERO

CESV QUERETARO DE QUERETARO

PROYECTO FITOSANITARIO: VIGILANCIA EPIDEMIOLOGICA FITOSANITARIA (VEF)

INFORME CORRESPONDIENTE AL MES DE DICIEMBRE DE 2015

Actividad	Unidad de medida	Físico				Financiero				% de avance acumulado 111						
		En el mes		Al mes		Ejercido en el mes		Programado al mes			Ejercido al mes					
		Programado	Realizado	Programado	Realizado	Total	Federal	Estatal	Total		Federal	Estatal	Transferido	Autorizado		
RUTAS DE TRAMPEO	NÚMERO	5	0	0	0	5	0	91,837.07	91,837.07	0.00	0.00	423,600.42	423,600.42	0.00	47,533.61	430,135.53
RUTAS ESTABLECIDAS	NÚMERO	60	0	0	0	60	0	62,928.32	62,928.32	0.00	0.00	292,892.80	292,892.80	0.00	0.00	292,892.80
TRAMPAS INSTALADAS	NÚMERO	2,900	140	0	0	2,900	140	23,223.95	23,223.95	0.00	0.00	368,488.00	368,488.00	0.00	-5,836.00	368,488.00
REVISIONES PROGRAMADAS	NÚMERO	714.00	12.00	0.00	0.00	714.00	12.00	32,867.87	32,867.87	0.00	0.00	89,499.24	89,499.24	0.00	5,139.24	89,945.24
ÁREA DE EXPLORACIÓN	HECTÁREAS	10	0	0	0	10	0	13,930.91	13,930.91	0.00	0.00	97,427.26	97,427.26	0.00	-12,569.00	98,213.60
SUPERFICIE PROGRAMADA	NÚMERO	100	0	0	0	100	0	60,000.00	60,000.00	0.00	0.00	87,252.16	87,252.16	0.00	0.00	87,252.16
RUTAS ESTABLECIDAS	NÚMERO	10	0	0	0	10	0	31,231.00	31,231.00	0.00	0.00	44,240.32	44,240.32	0.00	0.00	44,240.32
PUNTOS DE VIGILANCIA	NÚMERO	100	0	0	0	100	0	1,500,000.00	1,500,000.00	0.00	0.00	1,480,268.81	1,480,268.81	0.00	0.00	1,500,000.00
ESTABLECIMIENTOS PROGRAMADOS DE LOS	NÚMERO	2,170	100	0	0	2,170	100	256,019.12	256,019.12	0.00	0.00	1,480,268.81	1,480,268.81	0.00	0.00	1,500,000.00
PUNTOS DE VIGILANCIA	NÚMERO	10	0	0	0	10	0	84,606.00	84,606.00	0.00	0.00	89,499.24	89,499.24	0.00	5,139.24	89,945.24
ESTABLECIMIENTOS PROGRAMADOS DE LOS	NÚMERO	100	0	0	0	100	0	110,762.80	110,762.80	0.00	0.00	97,427.26	97,427.26	0.00	-12,569.00	98,213.60
PARCELA CENTINELA	NÚMERO	420	0	0	0	420	0	13,930.91	13,930.91	0.00	0.00	97,427.26	97,427.26	0.00	-12,569.00	98,213.60
REVISIONES PROGRAMADAS	NÚMERO	250.00	0.00	0.00	0.00	250.00	0.00	50,750.00	50,750.00	0.00	0.00	67,963.93	67,963.93	0.00	25,675.00	76,625.00
MUESTREO	HECTÁREAS	3	0	0	0	3	0	12,350.00	12,350.00	0.00	0.00	8,906.48	8,906.48	0.00	-142.85	12,207.15
CENTROS DE ACOPIO	NÚMERO	0	0	0	0	0	0	0.00	0.00	0.00	0.00	0.00	0.00	0.00	-60,000.00	0.00
MUESTRAS	NÚMERO	0	0	0	0	0	0	0.00	0.00	0.00	0.00	0.00	0.00	0.00	0.00	0.00
DIAGNOSTICO	NÚMERO	0	0	0	0	0	0	0.00	0.00	0.00	0.00	0.00	0.00	0.00	0.00	0.00
APERTURA	NÚMERO	0	0	0	0	0	0	0.00	0.00	0.00	0.00	0.00	0.00	0.00	0.00	0.00
CAPTACION	NÚMERO	0	0	0	0	0	0	0.00	0.00	0.00	0.00	0.00	0.00	0.00	0.00	0.00
CURSOS A TÉCNICOS	NÚMERO	0	0	0	0	0	0	0.00	0.00	0.00	0.00	0.00	0.00	0.00	0.00	0.00
PLÁSTICAS A PRODUCTORES	NÚMERO	0	0	0	0	0	0	0.00	0.00	0.00	0.00	0.00	0.00	0.00	0.00	0.00
DIVULGACIÓN	NÚMERO	700	0	0	0	700	0	60,000.00	60,000.00	0.00	0.00	87,252.16	87,252.16	0.00	0.00	87,252.16
IMPRESOS	NÚMERO	0	0	0	0	0	0	0.00	0.00	0.00	0.00	0.00	0.00	0.00	0.00	0.00
PINTA DE BARDAS	NÚMERO	0	0	0	0	0	0	0.00	0.00	0.00	0.00	0.00	0.00	0.00	0.00	0.00
SPOTS DE RADIO	NÚMERO	0	0	0	0	0	0	0.00	0.00	0.00	0.00	0.00	0.00	0.00	0.00	0.00
PLAN DE EMERGENCIA	NÚMERO	0	0	0	0	0	0	0.00	0.00	0.00	0.00	0.00	0.00	0.00	0.00	0.00
DETECCIONES ATENDIDAS	NÚMERO	0	0	0	0	0	0	0.00	0.00	0.00	0.00	0.00	0.00	0.00	0.00	0.00
FONDO DE CONTINGENCIA	NÚMERO	0	0	0	0	0	0	0.00	0.00	0.00	0.00	0.00	0.00	0.00	0.00	0.00
BROTOS ATENDIDOS	NÚMERO	0	0	0	0	0	0	0.00	0.00	0.00	0.00	0.00	0.00	0.00	0.00	0.00
REGULAMENTOS	NÚMERO	1	0	0	0	1	0	0.00	0.00	0.00	0.00	0.00	0.00	0.00	0.00	0.00
REGULAMENTADAS	NÚMERO	0	0	0	0	0	0	0.00	0.00	0.00	0.00	0.00	0.00	0.00	0.00	0.00
ADMINISTRACIÓN	NÚMERO	0	0	0	0	0	0	0.00	0.00	0.00	0.00	0.00	0.00	0.00	0.00	0.00
INFORMES	NÚMERO	0	0	0	0	0	0	0.00	0.00	0.00	0.00	0.00	0.00	0.00	0.00	0.00
SUPERVISIÓN	NÚMERO	0	0	0	0	0	0	0.00	0.00	0.00	0.00	0.00	0.00	0.00	0.00	0.00
SUPERVISIÓN OASV	NÚMERO	4	0	0	0	4	0	0.00	0.00	0.00	0.00	0.00	0.00	0.00	0.00	0.00
SUPERVISIÓN POR OASV	NÚMERO	1	1	0	0	1	1	0.00	0.00	0.00	0.00	0.00	0.00	0.00	0.00	0.00
EVALUACIÓN	NÚMERO	0	0	0	0	0	0	0.00	0.00	0.00	0.00	0.00	0.00	0.00	0.00	0.00
EVALUACIÓN POR LA DELEGACIÓN	NÚMERO	0	0	0	0	0	0	0.00	0.00	0.00	0.00	0.00	0.00	0.00	0.00	0.00
EVALUACIÓN POR INSTANCIA	NÚMERO	0	0	0	0	0	0	0.00	0.00	0.00	0.00	0.00	0.00	0.00	0.00	0.00
AUTORIZADA	NÚMERO	0	0	0	0	0	0	0.00	0.00	0.00	0.00	0.00	0.00	0.00	0.00	0.00

CESV QUERETARO

JEFE DE DISTRITO DE DESARROLLO RURAL

SICAFI, 29/01/2016  
 Hora: 11:26:52 a.m.



Este Programa es público, ajeno a cualquier partido político. Queda prohibido el uso para fines distintos a los establecidos en el Programa.

**C.P. JOSE ANTONIO MARTINEZ LOYOLA**  
 COORDINADOR ADMINISTRATIVO

**ING. RAMIRO CORVERA H.**  
 JEFE DEL PROGRAMA DE  
 SANIDAD VEGETAL



**MVZ. JUAN MANUEL GONZALEZ  
 RODRIGUEZ**  
 RPT. DE GOBIERNO DEL EDO.

PLAGA: Roya del tallo del trigo(*Puccinia graminis*)

Acción	Subacción	Unidad de Medida	FISICO			FINANCIERO						
			Programación anual	Realizado en el mes	Acumulado del mes	% de avance	Programación anual	Ejercido en meses	Comprobación de la aportación			
Area de exploración	Superficie muestreada	Ha.	250	0	240.30	96.12%	62,232.16	11,024.00	Federal	Estatal	Federal	Estatal
	Muestras	No.	5	0	0.00	0.00%					62,232.16	0.00
Capacitación	Curso a técnicos	No.	1	0	3.00	300.00%						
	Pláticas a productores	No.	2	0	0.00	0.00%						
Divulgación	Tripticos	No.	100	0	160.00	160.00%						
	OASV	No.	2	0	3.00	150.00%						
Evaluación	Delegación estatal	No.	1	0	0.00	0.00%						
TOTAL							62,232.16	11,024.00	11,024.00	0.00	62,232.16	0.00

PLAGA: Carbon parcial del trigo(*Tilletia indica*)

Acción	Subacción	Unidad de Medida	FISICO			FINANCIERO						
			Programación anual	Realizado en el mes	Acumulado del mes	% de avance	Programación anual	Ejercido en meses	Comprobación de la aportación			
Muestreo	Superficie muestreada	Ha.	250	0	45	18.00%						
	Centros de acopio muestreados	No.	3	0	0	0.00%	95,482.80	13,244.41	13,244.41	0.00	95,443.76	0.00
Capacitación	Muestras	No.	12	4	5	41.67%	9,600.00	0.00	0.00	0.00	0.00	0.00
	Curso a técnicos	No.	1	0	4	400.00%						
Divulgación	Pláticas a productores	No.	2	0	0	0.00%						
	Tripticos	No.	100	0	100	100.00%						
Supervisión	OASV	No.	2	0	1	50.00%						
Evaluación	Delegación estatal	No.	1	0	0	0.00%						
TOTAL							105,082.80	13,244.41	13,244.41	0.00	95,443.76	0.00

PLAGA: PLAGA REGLAMENTADA DE LOS CITRICOS

Acción	Subacción	Unidad de Medida	FISICO				FINANCIERO					
			Programación anual	Realizado en el mes	Acumulado del mes	% de avance	Programación anual	Ejercido en el mes	Comprobación de la aportación		Acumulado al mes	
									Federal	Estatal	Federal	Estatal
Area de exploración	Superficie programada	Ha.	244	0	299	122.54%	103,196.16	0.00	0.00	103,196.16	0.00	
	Parcelas establecidas	No.	10	0	10	100.00%						
Parcelas Centinelas	Revisiones programadas	No.	420	0	244	58.10%	84,806.00	32,867.87	0.00	89,499.24	0.00	
	Rutas establecidas		9	0	9	100.00%						
Rutas de vigilancia	Puntos de vigilancia establecidos		90	0	90	100.00%	374,324.00	23,223.95	0.00	368,488.00	0.00	
	Revisiones programadas	No.	1980	0	2030	102.53%						
Capacitación	Curso a técnicos	No.	1	0	3	300.00%						
	Pláticas a productores	No.	2	0	0	0.00%						
Divulgación	Carteles	No.	30	0	29	96.67%	5,000.00	0.00	0.00	4,049.33	0.00	
	Triplices	No.	165	0	1060	642.42%	20,440.16	0.00	0.00	20,440.16	0.00	
Supervisión	OASV	No.	2	0	2	100.00%	0.00	0.00	0.00	0.00	0.00	
Evaluación	Delegación estatal	No.	1	0	0	0.00%	587,766.32	56,091.82	0.00	585,672.89	0.00	
TOTAL							587,766.32	56,091.82	0.00	585,672.89	0.00	

PLAGA: PALOMILLA DE LAS CEREZAS (Grapholita pockardii)

Acción	Subacción	Unidad de Medida	FISICO				FINANCIERO					
			Programación anual	Realizado en el mes	Acumulado del mes	% de avance	Programación anual	Ejercido en el mes	Comprobación de la aportación		Acumulado al mes	
									Federal	Estatal	Federal	Estatal
Ruta de trapeo	Ruta restablecidas	No.	1	0	2	200.00%	65,255.44	8,500.00	0.00	68,223.44	0.00	
	Trampas instaladas	No.	10	0	20	200.00%						
Divulgación	Revisiones programadas	No.	420	0	887	211.19%						
	Triplices	No.	100	0	0	0.00%						
Capacitación	Carteles	No.	10	0	0	0.00%	20,750.00	0.00	0.00	19,515.00	0.00	
	Curso a técnicos	No.	1	0	4	400.00%						
Supervisión	Pláticas a productores	No.	2	0	1	50.00%						
	OASV	No.	2	0	2	100.00%	86,005.44	8,500.00	0.00	87,738.44	0.00	
Evaluación	Delegación estatal	No.	1	0	0	0.00%						
TOTAL							86,005.44	8,500.00	0.00	87,738.44	0.00	

PLAGA: PALOMILLA EUROPEA DE LA VID (Lobesia Botrana)

Acción	Subacción	Unidad de Medida	FISICO				FINANCIERO					
			Programación anual	Realizado en el mes	Acumulado del mes	%de avance	Ejercido en el mes		Comprobación de la aportación		Acumulado al mes	
							Federal	Estatal	Federal	Estatal	Federal	Estatal
Area de exploración	Superficie programada	Há	200	0	209.8	104.90%	53,512.16	0.00	0.00	53,512.16	0.00	
	Rutas establecidas	No.	2	0	2	100.00%						
Rutas de trampa	Trampas instaladas	No.	20	0	20	100.00%	98,766.00	29,504.00	0.00	118,745.00	0.00	
	Revisiones programadas	No.	880	35	955	108.52%						
Divulgación	Tripliques	No.	100	0	80	80.00%						
	Carteles	No.	10	0	12	120.00%						
Capacitación	Curso a técnicos	No.	1	0	4	400.00%						
	Pláticas a productores	No.	2	0	1	50.00%						
Supervisión	OASV	No.	2	0	2	100.00%	23,800.16	0.00	0.00	23,800.16	0.00	
	Delegación estatal	No.	1	0	0	0.00%	0.00	0.00	0.00	0.00	0.00	
TOTAL							176,078.32	29,504.00	0.00	196,057.32	0.00	

PLAGA: COMPLEJO DE ESCARABAJOS AMBROSIALES(Xyleborus glabratus-Raffaella lauricola y Euwallacea sp. Fusarium euwallacea)

Acción	Subacción	Unidad de Medida	FISICO				FINANCIERO					
			Programación anual	Realizado en el mes	Acumulado del mes	%de avance	Ejercido en el mes		Comprobación de la aportación		Acumulado al mes	
							Federal	Estatal	Federal	Estatal	Federal	Estatal
Area de exploración	Superficie programada	Há	20	0	15	75.00%	73,952.32	51,904.32	0.00	73,952.32	0.00	
	Rutas establecidas	No.	1	0	0	0.00%						
Rutas de trampa	Puntos de vigilancia	No.	20	0	20	100.00%	109,420.16	31,870.27	0.00	125,281.97	0.00	
	Revisiones programadas	No.	760	60	339	44.61%						
Rutas de Vigilancia	Rutas establecidas	No.	1	0	1	100.00%						
	Puntos de vigilancia	No.	10	0	14	140.00%						
Divulgación	Tripliques	No.	100	25	168	88.42%	7,350.00	0.00	0.00	4,857.15	0.00	
	Carteles	No.	50	46	46	92.00%						
Capacitación	Curso a técnicos	No.	1	0	2	200.00%	7,500.00	0.00	0.00	33,480.93	0.00	
	Plática a productores	No.	3	0	0	0.00%						
Supervisión	OASV	No.	2	0	2	100.00%						
	Delegación estatal	No.	1	0	0	0.00%						
TOTAL							198,222.48	83,774.59	0.00	237,572.37	0.00	

PLAGA: PALOMILLA DEL TOMATE(Tuta absoluta)

Acción	Subacción	Unidad de Medida	FISICO				FINANCIERO					
			Programación anual	Realizado en el mes	Acumulado del mes	%de avance	Ejercido en el mes		Comprobación de la aportación		Acumulado al mes	
							Federal	Estatal	Federal	Estatal	Federal	Estatal
Ruta de trampa	Ruta establecidas	No.	1	0	1	100.00%	102,810.32	21,962.80	0.00	111,818.01	0.00	
	Trampas instaladas	No.	20	20	40	200.00%						
Divulgación	Revisiones programadas	No.	840	86	552	65.71%	6,350.00	0.00	0.00	0.00	0.00	
	Tripliques	No.	100	0	0	0.00%						
Capacitación	Carteles	No.	50	0	0	0.00%						
	Cursos a técnicos	No.	1	0	0	0.00%						
Supervisión	Plática a productores	No.	3	0	0	0.00%	22,500.00	0.00	0.00	14,500.00	0.00	
	OASV	No.	2	0	1	50.00%						
Evaluación	Por la Delegación	No.	1	0	0	0.00%	131,660.32	21,962.80	0.00	126,318.01	0.00	
	TOTAL							131,660.32	21,962.80	0.00	126,318.01	0.00

PLAGA: Fondo de contingencias


Acción	Subacción	Unidad de Medida	FISICO			FINANCIERO			Acumulado al mes			
			Programación anual	Realizado en el mes	Acumulado del mes	% de avance	Programación anual	Ejercido en el mes	Comprobación de la aportación	Federal	Estatal	
Fondo de contingencia	Fondo de Contingencia	No.	1	1	1	100.00%	60,000.00	60,000.00	60,000.00	0.00	60,000.00	0.00
			TOTAL			60,000.00	60,000.00	60,000.00	60,000.00	0.00	60,000.00	0.00

Gasto Administrativo

Acción	Subacción	Unidad de Medida	FISICO			FINANCIERO			Acumulado al mes			
			Programación anual	Realizado en el mes	Acumulado del mes	% de avance	Programación anual	Ejercido en el mes	Comprobación de la aportación	Federal	Estatal	
Gasto Administrativo	Gasto Administrativo	No.	1	1	1	100.00%	87,252.16	31,231.00	31,231.00	0.00	87,250.16	0.00
			TOTAL			87,252.16	31,231.00	31,231.00	31,231.00	0.00	87,250.16	0.00


Vigilancia pasiva

Acción	Subacción	Unidad de Medida	FISICO			FINANCIERO			Acumulado al mes			
			Programación	Realizado en	Acumulado del	% de avance	Programación	Ejercido en el	Comprobación de la aportación	Federal	Estatal	
Muestreo	Envío de muestras	No.	0.00	0.00	0.00	0.00%	5,700.00	686.50	686.50	0.00	1,983.50	0.00
	Material de colecta	No.	1.00	1.00	1.00	100.00%	5,700.00	686.50	686.50	0.00	1,983.50	0.00
			TOTAL			5,700.00	686.50	686.50	686.50	0.00	1,983.50	0.00

  
**C.P. JOSE ANTONIO MARTINEZ LOYOLA**  
 COORDINADOR ADMINISTRATIVO

  
**ING. JOSE ANGEL CASTRO CASTRO**  
 GERENTE

  
**ING. RAMIRO CORVERA HERRERA**  
 JEFE DE PROGRAMA DE SANIDAD VEGETAL SAGARPA

  
**MVZ. JUAN MANUEL GONZALEZ RODRIGUEZ**  
 REPRESENTANTE DE GOBIERNO DEL ESTADO